

Naziv	MEG2023 - MEG godišnja anketa 2023
Datum	01.04.2024
Broj učesnika	300
Broj učesnika prema odabranom filteru	300

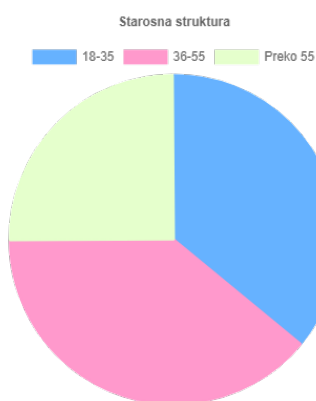
Spol

Ponuđeni odgovor	Ukupno
Muško	170
Žensko	130



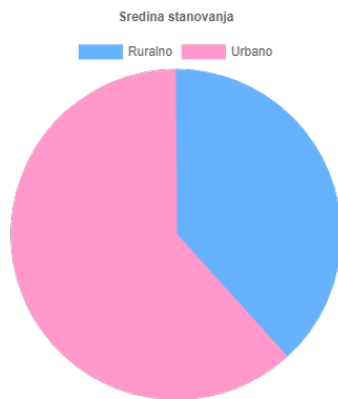
Starosna struktura

Ponuđeni odgovor	Ukupno
18-35	108
36-55	117
Preko 55	75



Sredina stanovanja

Ponuđeni odgovor	Ukupno
Ruralno	115
Urbano	185



Osjetljiva kategorija

Ponuđeni odgovor	Ukupno
Drugo	8
Ne pripada osjetljivoj kategoriji	205
Nezaposlen/a	47
Osobe sa invaliditetom	14
Povratnik/raseljena osoba	23
Pripadnik romske populacije	3



Period nezaposlenosti

Ponuđeni odgovor	Ukupno
Do 2 godine	26
Preko 2 godine	21



Koliko ste zadovoljni snabdijevanjem vodom?

Ponuđeni odgovor	Ukupno	Procenat
Vrlo zadovoljni	34	11.33%
Zadovoljni	137	45.67%
Neutralni	67	22.33%
Nezadovoljni	47	15.67%
Vrlo nezadovoljni	11	3.67%
Ne zna	4	1.33%



Koliko ste zadovoljni cijenom snabdijevanja vodom?

Ponuđeni odgovor	Ukupno	Procenat
Vrlo zadovoljni	21	7.00%
Zadovoljni	103	34.33%
Neutralni	88	29.33%
Nezadovoljni	58	19.33%
Vrlo nezadovoljni	14	4.67%
Ne zna	16	5.33%



Koliko ste zadovoljni prikupljanjem otpada i odvozom smeća?

Ponuđeni odgovor	Ukupno	Procenat
Vrlo zadovoljni	32	10.67%
Zadovoljni	194	64.67%
Neutralni	42	14.00%
Nezadovoljni	28	9.33%
Vrlo nezadovoljni	4	1.33%

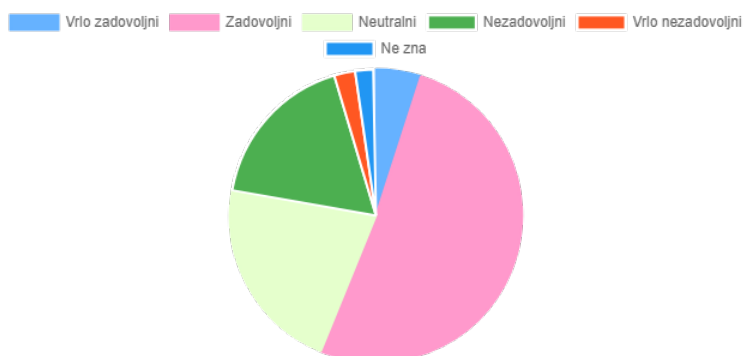
Koliko ste zadovoljni prikupljanjem otpada i odvozom smeća?



Koliko ste zadovoljni cijenom prikupljanja otpada i odvoza smeća?

Ponuđeni odgovor	Ukupno	Procenat
Vrlo zadovoljni	15	5.00%
Zadovoljni	154	51.33%
Neutralni	65	21.67%
Nezadovoljni	53	17.67%
Vrlo nezadovoljni	7	2.33%
Ne zna	6	2.00%

Koliko ste zadovoljni cijenom prikupljanja otpada i odvoza smeća?



Koliko ste zadovoljni kanalizacijom?

Ponuđeni odgovor	Ukupno	Procenat
Vrlo zadovoljni	17	5.67%
Zadovoljni	113	37.67%
Neutralni	122	40.67%
Nezadovoljni	34	11.33%
Vrlo nezadovoljni	5	1.67%
Ne zna	9	3.00%



Koliko ste zadovoljni cijenom kanalizacije?

Ponuđeni odgovor	Ukupno	Procenat
Vrlo zadovoljni	12	4.00%
Zadovoljni	65	21.67%
Neutralni	157	52.33%
Nezadovoljni	36	12.00%
Vrlo nezadovoljni	5	1.67%
Ne zna	25	8.33%



Koliko ste zadovoljni kvalitetom usluge održavanja lokalnih puteva (uključujući zimsko)?

Ponuđeni odgovor	Ukupno	Procenat
Vrlo zadovoljni	26	8.67%
Zadovoljni	162	54.00%
Neutralni	45	15.00%
Nezadovoljni	47	15.67%
Vrlo nezadovoljni	19	6.33%
Ne zna	1	0.33%

Koliko ste zadovoljni kvalitetom usluge održavanja lokalnih puteva (uključujući zimsko)?



Koliko ste zadovoljni redovnošću usluge održavanja lokalnih puteva (uključujući zimsko)?

Ponuđeni odgovor	Ukupno	Procenat
Vrlo zadovoljni	25	8.33%
Zadovoljni	131	43.67%
Neutralni	63	21.00%
Nezadovoljni	58	19.33%
Vrlo nezadovoljni	21	7.00%
Ne zna	2	0.67%

Koliko ste zadovoljni redovnošću usluge održavanja lokalnih puteva (uključujući zimsko)?



Koliko ste zadovoljni pokrivenošću općine javnom rasvjetom?

Ponuđeni odgovor	Ukupno	Procenat
Vrlo zadovoljni	76	25.33%
Zadovoljni	187	62.33%
Neutralni	25	8.33%
Nezadovoljni	8	2.67%
Vrlo nezadovoljni	3	1.00%
Ne zna	1	0.33%

Koliko ste zadovoljni pokrivenošću općine javnom rasvjetom?



Koliko ste zadovoljni kvalitetom javne rasvjete (osvjetljenja)?

Ponuđeni odgovor	Ukupno	Procenat
Vrlo zadovoljni	77	25.67%
Zadovoljni	157	52.33%
Neutralni	53	17.67%
Neznadovoljni	10	3.33%
Vrlo neznadovoljni	1	0.33%
Ne zna	2	0.67%

Koliko ste zadovoljni kvalitetom javne rasvjete (osvjetljenja)?



Koliko ste zadovoljni rasprostranjenošću javnih zelenih površina, igrališta za djecu i parkova?

Ponuđeni odgovor	Ukupno	Procenat
Vrlo zadovoljni	40	13.33%
Zadovoljni	149	49.67%
Neutralni	63	21.00%
Neznadovoljni	30	10.00%
Vrlo neznadovoljni	9	3.00%
Ne zna	9	3.00%

Koliko ste zadovoljni rasprostranjenošću javnih zelenih površina, igrališta za djecu i parkova?



Koliko ste zadovoljni kvalitetom javnih zelenih površina, igrališta za djecu i parkova?

Ponuđeni odgovor	Ukupno	Procenat
Vrlo zadovoljni	44	14.67%
Zadovoljni	126	42.00%
Neutralni	87	29.00%
Nezadovoljni	26	8.67%
Vrlo nezadovoljni	8	2.67%
Ne zna	9	3.00%

Koliko ste zadovoljni kvalitetom javnih zelenih površina, igrališta za djecu i parkova?



Da li ste zadovoljni radom domova zdravlja / ambulancama?

Ponuđeni odgovor	Ukupno	Procenat
Da	220	73.33%
Ne	65	21.67%
Ne zna	15	5.00%

Da li ste zadovoljni radom domova zdravlja / ambulancama?

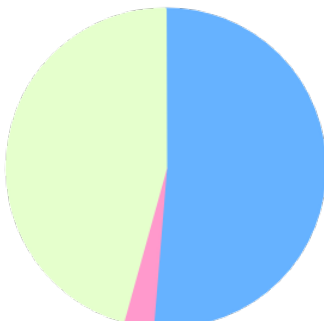


Da li ste zadovoljni radom vrtića / obdaništa?

Ponuđeni odgovor	Ukupno	Procenat
Da	154	51.33%
Ne	9	3.00%
Ne zna	137	45.67%

Da li ste zadovoljni radom vrtića / obdaništa?

Da Ne Ne zna

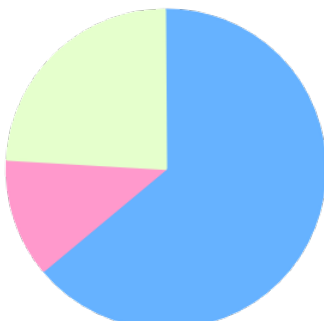


Da li ste zadovoljni radom civilne zaštite na sprječavanju posljedica prirodnih katastrofa?

Ponuđeni odgovor	Ukupno	Procenat
Da	192	64.00%
Ne	36	12.00%
Ne zna	72	24.00%

Da li ste zadovoljni radom civilne zaštite na sprječavanju posljedica prirodnih katastrofa?

Da Ne Ne zna



Da li ste zadovoljni radom centra za socijalni rad?

Ponuđeni odgovor	Ukupno	Procenat
Da	188	62.67%
Ne	55	18.33%
Ne zna	57	19.00%

Da li ste zadovoljni radom centra za socijalni rad?

Da Ne Ne zna

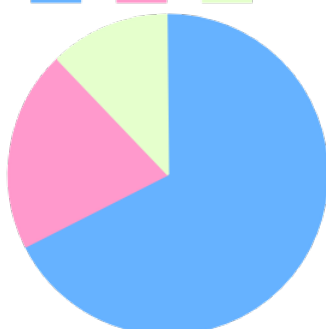


Da li ste zadovoljni radom mjesnih zajednica?

Ponuđeni odgovor	Ukupno	Procenat
Da	203	67.67%
Ne	61	20.33%
Ne zna	36	12.00%

Da li ste zadovoljni radom mjesnih zajednica?

Da Ne Ne zna

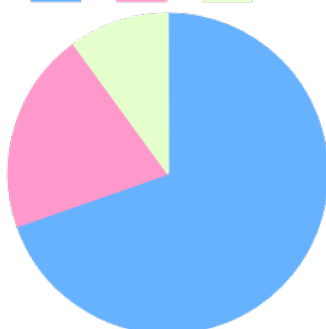


Da li ste zadovoljni kulturnim dešavanjima na teritoriji općine?

Ponuđeni odgovor	Ukupno	Procenat
Da	209	69.67%
Ne	61	20.33%
Ne zna	30	10.00%

Da li ste zadovoljni kulturnim dešavanjima na teritoriji općine?

Da Ne Ne zna



Da li ste zadovoljni sportskim dešavanjima na teritoriji općine/opštine?

Ponuđeni odgovor	Ukupno	Procenat
Da	221	73.67%
Ne	49	16.33%
Ne zna	30	10.00%

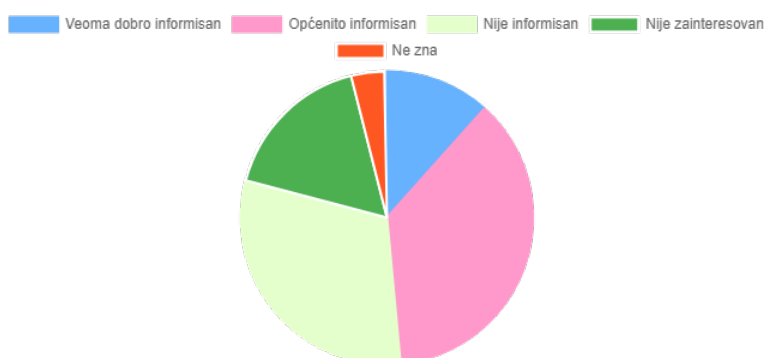
Da li ste zadovoljni sportskim dešavanjima na teritoriji općine/opštine?



Kako biste procijenili vaš pristup informacijama o javnim pitanjima, kao npr. budžetu, javnoj potrošnji, prioritetima razvoja, novim investicijama, i sl.?

Ponuđeni odgovor	Ukupno	Procenat
Veoma dobro informisan	35	11.67%
Općenito informisan	111	37.00%
Nije informisan	92	30.67%
Nije zainteresovan	51	17.00%
Ne zna	11	3.67%

Kako biste procijenili vaš pristup informacijama o javnim pitanjima, kao npr. budžetu, javnoj potrošnji, prioritetima razvoja, novim investicijama, i sl.?



U protekle dvije godine, koliko puta ste se uključili u javne rasprave ili debate?

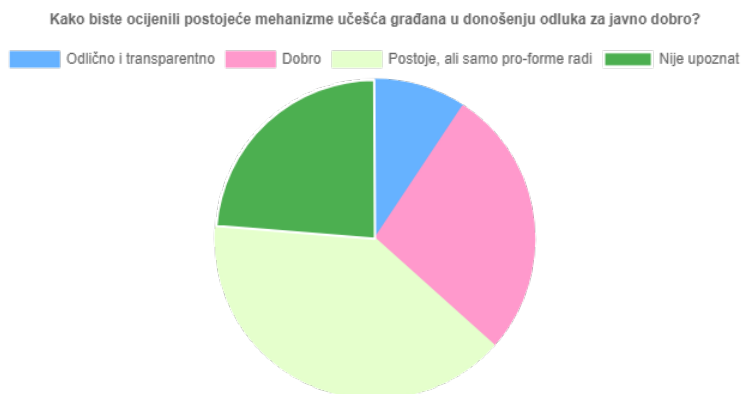
Ponuđeni odgovor	Ukupno	Procenat
Više od 2 puta	29	9.67%
1 - 2 puta	39	13.00%
Nije se uključivao	178	59.33%
Nije upoznat	54	18.00%

U protekle dvije godine, koliko puta ste se uključili u javne rasprave ili debate?



Kako biste ocijenili postojeće mehanizme učešća građana u donošenju odluka za javno dobro?

Ponuđeni odgovor	Ukupno	Procenat
Odlično i transparentno	28	9.33%
Dobro	82	27.33%
Postoje, ali samo pro-forme radi	119	39.67%
Nije upoznat	71	23.67%



Koliko ste zadovoljni kvalitetom usluge?

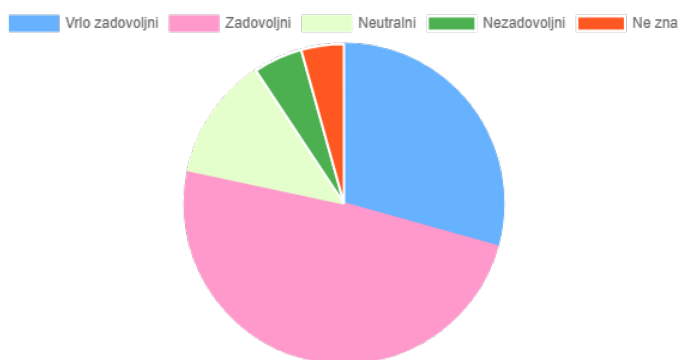
Ponuđeni odgovor	Ukupno	Procenat
Vrlo zadovoljni	82	27.33%
Zadovoljni	157	52.33%
Neutralni	38	12.67%
Nezadovoljni	11	3.67%
Ne zna	12	4.00%



Koliko ste zadovoljni brzinom usluge?

Ponuđeni odgovor	Ukupno	Procenat
Vrlo zadovoljni	88	29.33%
Zadovoljni	147	49.00%
Neutralni	37	12.33%
Nezadovoljni	15	5.00%
Ne zna	13	4.33%

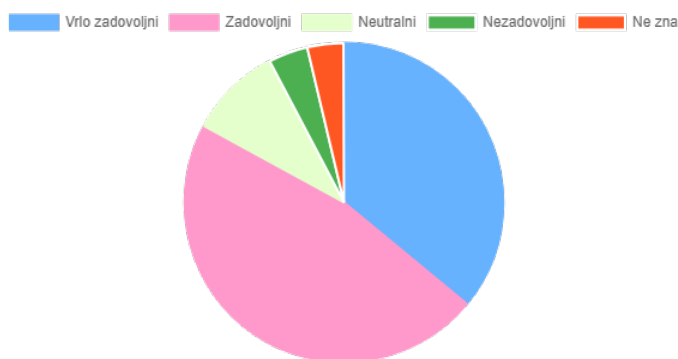
Koliko ste zadovoljni brzinom usluge?



Koliko ste zadovoljni ljubaznost osoblja

Ponuđeni odgovor	Ukupno	Procenat
Vrlo zadovoljni	108	36.00%
Zadovoljni	141	47.00%
Neutralni	28	9.33%
Nezadovoljni	12	4.00%
Ne zna	11	3.67%

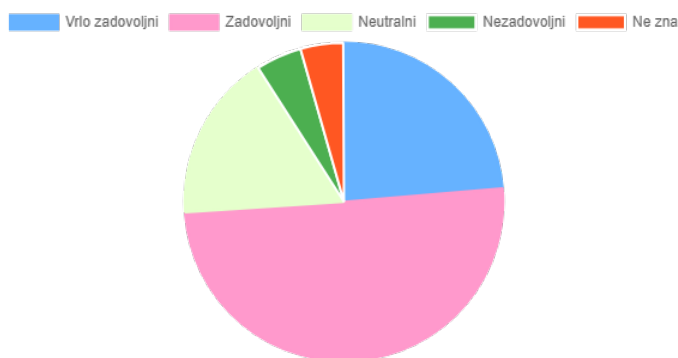
Koliko ste zadovoljni ljubaznost osoblja



Koliko ste zadovoljni znanje osoblja?

Ponuđeni odgovor	Ukupno	Procenat
Vrlo zadovoljni	71	23.67%
Zadovoljni	151	50.33%
Neutralni	51	17.00%
Nezadovoljni	14	4.67%
Ne zna	13	4.33%

Koliko ste zadovoljni znanje osoblja?



Koliko ste zadovoljni cijenom usluge?

Ponuđeni odgovor	Ukupno	Procenat
Vrlo zadovoljni	49	16.33%
Zadovoljni	129	43.00%
Neutralni	61	20.33%
Nezadovoljni	39	13.00%
Vrlo nezadovoljni	7	2.33%
Ne zna	15	5.00%



Kako bi ste ocijenili direktni prenos sjednica OV/SO putem lokalnih TV i radio stanica?

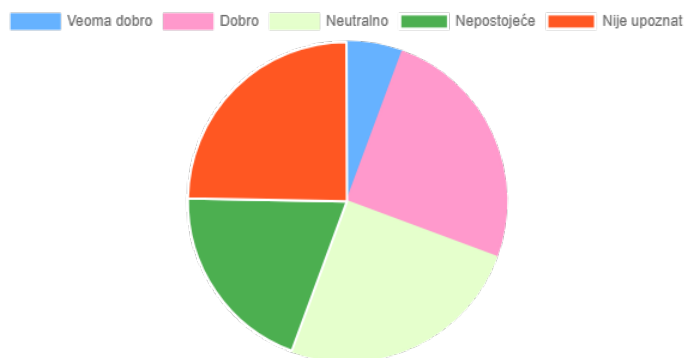
Ponuđeni odgovor	Ukupno	Procenat
Veoma dobro	57	19.00%
Dobro	114	38.00%
Neutralno	64	21.33%
Nepostojeće	13	4.33%
Nije upoznat	52	17.33%



Kako bi ste ocijenili redovne sastanke vijećnika/odbornika sa građanima?

Ponuđeni odgovor	Ukupno	Procenat
Veoma dobro	17	5.67%
Dobro	75	25.00%
Neutralno	75	25.00%
Nepostojeće	59	19.67%
Nije upoznat	74	24.67%

Kako bi ste ocijenili redovne sastanke vijećnika/odbornika sa građanima?



Kako bi ste ocijenili redovne termine za komunikaciju načelnika sa građanima?

Ponuđeni odgovor	Ukupno	Procenat
Veoma dobro	58	19.33%
Dobro	116	38.67%
Neutralno	60	20.00%
Nepostojeće	20	6.67%
Nije upoznat	46	15.33%

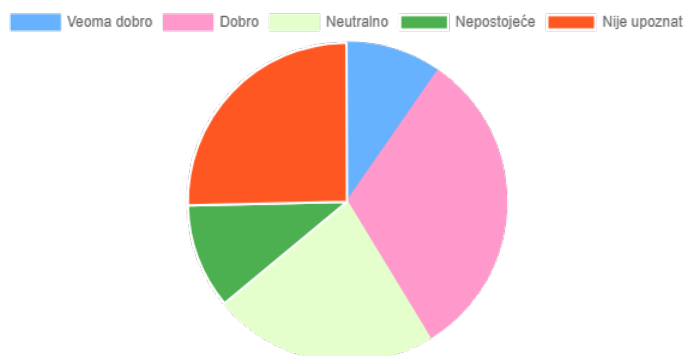
Kako bi ste ocijenili redovne termine za komunikaciju načelnika sa građanima?



Kako bi ste ocijenili internet komunikaciju između građana i općinskih službi?

Ponuđeni odgovor	Ukupno	Procenat
Veoma dobro	29	9.67%
Dobro	95	31.67%
Neutralno	68	22.67%
Nepostojeće	32	10.67%
Nije upoznat	76	25.33%

Kako bi ste ocijenili internet komunikaciju između građana i općinskih službi?



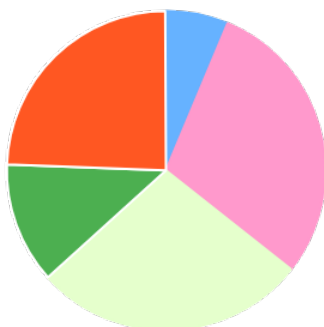
Kako bi ste ocijenili postojeće mehanizme učešća građana u definisanju općinskih

prioriteta?

Ponuđeni odgovor	Ukupno	Procenat
Veoma dobro	19	6.33%
Dobro	88	29.33%
Neutralno	83	27.67%
Nepostojeće	37	12.33%
Nije upoznat	73	24.33%

Kako bi ste ocijenili postojeće mehanizme učešća građana u definisanju općinskih prioriteta?

■ Veoma dobro
 ■ Dobro
 ■ Neutralno
 ■ Nepostojeće
 ■ Nije upoznat

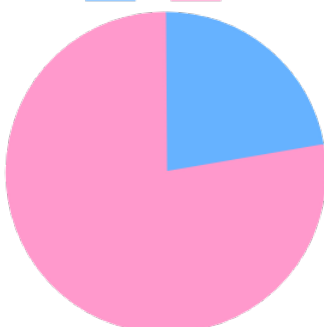


Da li ste ikada uložili žalbu (pritužbu, prigovor) prema lokalnoj vlasti, u bilo kojem smislu?

Ponuđeni odgovor	Ukupno	Procenat
Da	67	22.33%
Ne	233	77.67%

Da li ste ikada uložili žalbu (pritužbu, prigovor) prema lokalnoj vlasti, u bilo kojem smislu?

■ Da
 ■ Ne



Da li je lokalna vlast na bilo koji način riješila vašu žalbu?

Ponuđeni odgovor	Ukupno	Procenat
Da	52	17.33%
Ne	20	6.67%
Nije se žalio/la	228	76.00%

Da li je lokalna vlast na bilo koji način riješila vašu žalbu?

Da Ne Nije se žalio/la

