

Naziv	MEG2023 - MEG godišnja anketa 2024
Datum	27.01.2025
Broj učesnika	300
Broj učesnika prema odabranom filteru	300

Koliko ste zadovoljni snabdijevanjem vodom?

Ponuđeni odgovor	Ukupno	Procenat
Vrlo zadovoljni	10	3.33%
Zadovoljni	152	50.67%
Neutralni	54	18.00%
Nezadovoljni	69	23.00%
Vrlo nezadovoljni	10	3.33%
Ne zna	5	1.67%



Koliko ste zadovoljni cijenom snabdijevanja vodom?

Ponuđeni odgovor	Ukupno	Procenat
Vrlo zadovoljni	6	2.00%
Zadovoljni	143	47.67%
Neutralni	64	21.33%
Nezadovoljni	67	22.33%
Vrlo nezadovoljni	14	4.67%
Ne zna	6	2.00%



Koliko ste zadovoljni prikupljanjem otpada i odvozom smeća?

Ponuđeni odgovor	Ukupno	Procenat
Vrlo zadovoljni	8	2.67%
Zadovoljni	142	47.33%
Neutralni	28	9.33%
Nezadovoljni	98	32.67%
Vrlo nezadovoljni	21	7.00%
Ne zna	3	1.00%



Koliko ste zadovoljni cijenom prikupljanja otpada i odvoza smeća?

Ponuđeni odgovor	Ukupno	Procenat
Vrlo zadovoljni	9	3.00%
Zadovoljni	137	45.67%
Neutralni	28	9.33%
Nezadovoljni	95	31.67%
Vrlo nezadovoljni	28	9.33%
Ne zna	3	1.00%



Koliko ste zadovoljni kanalizacijom?

Ponuđeni odgovor	Ukupno	Procenat
Vrlo zadovoljni	5	1.67%
Zadovoljni	107	35.67%
Neutralni	101	33.67%
Nezadovoljni	38	12.67%
Vrlo nezadovoljni	20	6.67%

Ponuđeni odgovor	Ukupno	Procenat
Ne zna	29	9.67%



Koliko ste zadovoljni cijenom kanalizacije?

Ponuđeni odgovor	Ukupno	Procenat
Vrlo zadovoljni	5	1.67%
Zadovoljni	102	34.00%
Neutralni	104	34.67%
Nezadovoljni	39	13.00%
Vrlo nezadovoljni	21	7.00%
Ne zna	29	9.67%



Koliko ste zadovoljni kvalitetom usluge održavanja lokalnih puteva (uključujući zimsko)?

Ponuđeni odgovor	Ukupno	Procenat
Vrlo zadovoljni	9	3.00%
Zadovoljni	142	47.33%
Neutralni	25	8.33%
Nezadovoljni	77	25.67%
Vrlo nezadovoljni	40	13.33%
Ne zna	7	2.33%

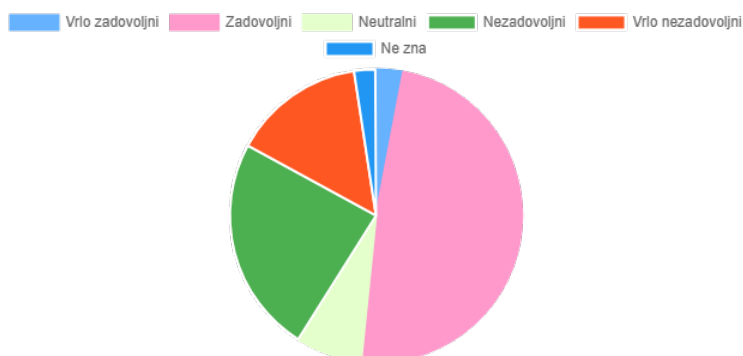
Koliko ste zadovoljni kvalitetom usluge održavanja lokalnih puteva (uključujući zimsko)?



Koliko ste zadovoljni redovnošću usluge održavanja lokalnih puteva (uključujući zimsko)?

Ponuđeni odgovor	Ukupno	Procenat
Vrlo zadovoljni	9	3.00%
Zadovoljni	146	48.67%
Neutralni	22	7.33%
Nezadovoljni	72	24.00%
Vrlo nezadovoljni	44	14.67%
Ne zna	7	2.33%

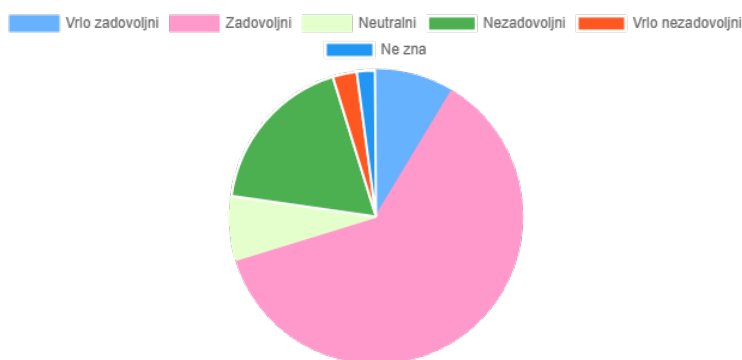
Koliko ste zadovoljni redovnošću usluge održavanja lokalnih puteva (uključujući zimsko)?



Koliko ste zadovoljni pokrivenošću općine javnom rasvjetom?

Ponuđeni odgovor	Ukupno	Procenat
Vrlo zadovoljni	26	8.67%
Zadovoljni	185	61.67%
Neutralni	21	7.00%
Nezadovoljni	54	18.00%
Vrlo nezadovoljni	8	2.67%
Ne zna	6	2.00%

Koliko ste zadovoljni pokrivenošću općine javnom rasvjetom?



Koliko ste zadovoljni kvalitetom javne rasvjete (osvjetljenja)?

Ponuđeni odgovor	Ukupno	Procenat
Vrlo zadovoljni	37	12.33%
Zadovoljni	175	58.33%
Neutralni	21	7.00%
Nezadovoljni	54	18.00%
Vrlo nezadovoljni	8	2.67%
Ne zna	5	1.67%

Koliko ste zadovoljni kvalitetom javne rasvjete (osvjetljenja)?



Koliko ste zadovoljni rasprostranjenošću javnih zelenih površina, igrališta za djecu i parkova?

Ponuđeni odgovor	Ukupno	Procenat
Vrlo zadovoljni	19	6.33%
Zadovoljni	158	52.67%
Neutralni	40	13.33%
Nezadovoljni	62	20.67%
Vrlo nezadovoljni	16	5.33%
Ne zna	5	1.67%

Koliko ste zadovoljni rasprostranjenošću javnih zelenih površina, igrališta za djecu i parkova?



Koliko ste zadovoljni kvalitetom javnih zelenih površina, igrališta za djecu i parkova?

Ponuđeni odgovor	Ukupno	Procenat
Vrlo zadovoljni	22	7.33%
Zadovoljni	151	50.33%
Neutralni	43	14.33%
Nezadovoljni	65	21.67%
Vrlo nezadovoljni	14	4.67%
Ne zna	5	1.67%

Koliko ste zadovoljni kvalitetom javnih zelenih površina, igrališta za djecu i parkova?



Da li ste zadovoljni radom domova zdravlja / ambulancama?

Ponuđeni odgovor	Ukupno	Procenat
Da	157	52.33%
Ne	114	38.00%
Ne zna	29	9.67%

Da li ste zadovoljni radom domova zdravlja / ambulancama?

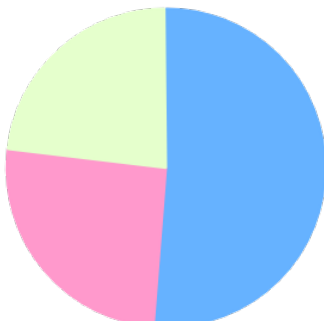


Da li ste zadovoljni radom vrtića / obdaništa?

Ponuđeni odgovor	Ukupno	Procenat
Da	154	51.33%
Ne	77	25.67%
Ne zna	69	23.00%

Da li ste zadovoljni radom vrtića / obdaništa?

Da Ne Ne zna

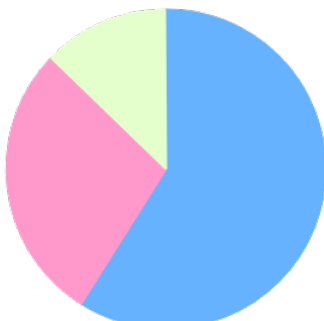


Da li ste zadovoljni radom civilne zaštite na sprječavanju posljedica prirodnih katastrofa?

Ponuđeni odgovor	Ukupno	Procenat
Da	177	59.00%
Ne	85	28.33%
Ne zna	38	12.67%

Da li ste zadovoljni radom civilne zaštite na sprječavanju posljedica prirodnih katastrofa?

Da Ne Ne zna

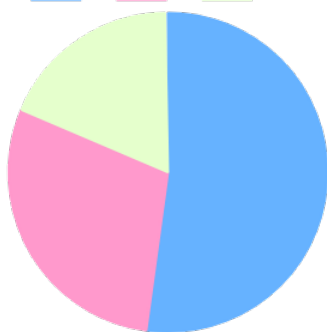


Da li ste zadovoljni radom centra za socijalni rad?

Ponuđeni odgovor	Ukupno	Procenat
Da	157	52.33%
Ne	88	29.33%
Ne zna	55	18.33%

Da li ste zadovoljni radom centra za socijalni rad?

Da Ne Ne zna

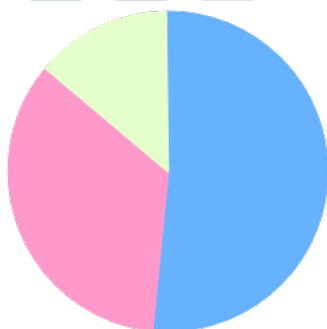


Da li ste zadovoljni radom mjesnih zajednica?

Ponuđeni odgovor	Ukupno	Procenat
Da	155	51.67%
Ne	104	34.67%
Ne zna	41	13.67%

Da li ste zadovoljni radom mjesnih zajednica?

Da Ne Ne zna

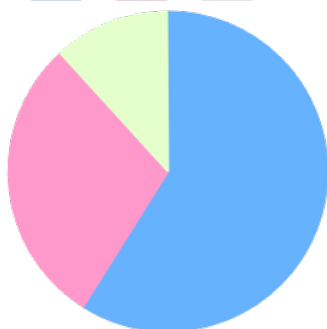


Da li ste zadovoljni kulturnim dešavanjima na teritoriji općine?

Ponuđeni odgovor	Ukupno	Procenat
Da	177	59.00%
Ne	88	29.33%
Ne zna	35	11.67%

Da li ste zadovoljni kulturnim dešavanjima na teritoriji općine?

Da Ne Ne zna



Da li ste zadovoljni sportskim dešavanjima na teritoriji općine/opštine?

Ponuđeni odgovor	Ukupno	Procenat
Da	171	57.00%
Ne	92	30.67%
Ne zna	37	12.33%

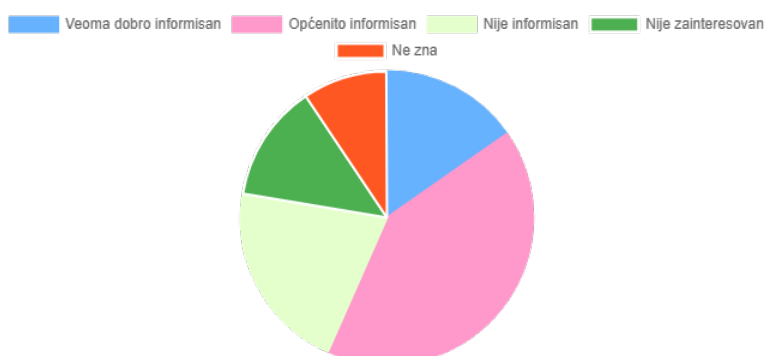
Da li ste zadovoljni sportskim dešavanjima na teritoriji općine/opštine?



Kako biste procijenili vaš pristup informacijama o javnim pitanjima, kao npr. budžetu, javnoj potrošnji, prioritetima razvoja, novim investicijama, i sl.?

Ponuđeni odgovor	Ukupno	Procenat
Veoma dobro informisan	46	15.33%
Općenito informisan	124	41.33%
Nije informisan	63	21.00%
Nije zainteresovan	39	13.00%
Ne zna	28	9.33%

Kako biste procijenili vaš pristup informacijama o javnim pitanjima, kao npr. budžetu, javnoj potrošnji, prioritetima razvoja, novim investicijama, i sl.?



U protekle dvije godine, koliko puta ste se uključili u javne rasprave ili debate?

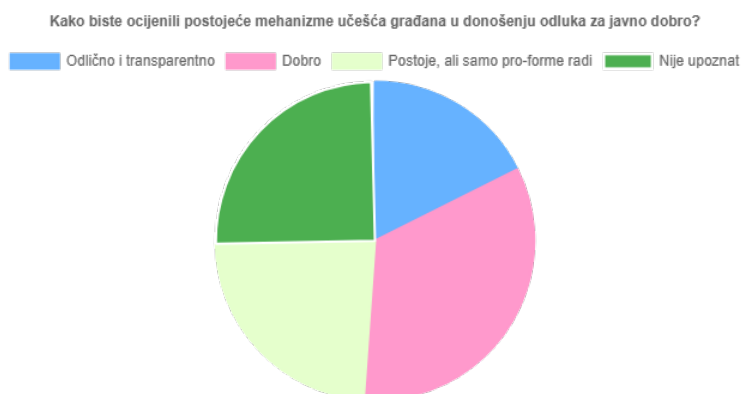
Ponuđeni odgovor	Ukupno	Procenat
Više od 2 puta	46	15.33%
1 - 2 puta	59	19.67%
Nije se uključivao	135	45.00%
Nije upoznat	60	20.00%

U protekle dvije godine, koliko puta ste se uključili u javne rasprave ili debate?



Kako biste ocijenili postojeće mehanizme učešća građana u donošenju odluka za javno dobro?

Ponuđeni odgovor	Ukupno	Procenat
Odlično i transparentno	53	17.67%
Dobro	101	33.67%
Postoje, ali samo pro-forme radi	71	23.67%
Nije upoznat	75	25.00%



Koliko ste zadovoljni kvalitetom usluge?

Ponuđeni odgovor	Ukupno	Procenat
Vrlo zadovoljni	31	10.33%
Zadovoljni	127	42.33%
Neutralni	41	13.67%
Nezadovoljni	62	20.67%
Vrlo nezadovoljni	9	3.00%
Ne zna	30	10.00%



Koliko ste zadovoljni brzinom usluge?

Ponuđeni odgovor	Ukupno	Procenat
Vrlo zadovoljni	31	10.33%
Zadovoljni	125	41.67%
Neutralni	45	15.00%
Nezadovoljni	62	20.67%
Vrlo nezadovoljni	8	2.67%

Ponuđeni odgovor	Ukupno	Procenat
Ne zna	29	9.67%



Koliko ste zadovoljni ljubaznost osoblja

Ponuđeni odgovor	Ukupno	Procenat
Vrlo zadovoljni	35	11.67%
Zadovoljni	134	44.67%
Neutralni	33	11.00%
Nezadovoljni	62	20.67%
Vrlo nezadovoljni	11	3.67%
Ne zna	25	8.33%



Koliko ste zadovoljni znanje osoblja?

Ponuđeni odgovor	Ukupno	Procenat
Vrlo zadovoljni	33	11.00%
Zadovoljni	115	38.33%
Neutralni	50	16.67%
Nezadovoljni	63	21.00%
Vrlo nezadovoljni	12	4.00%
Ne zna	27	9.00%



Koliko ste zadovoljni cijenom usluge?

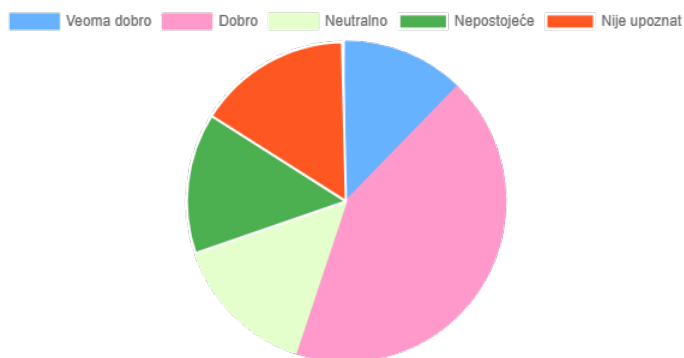
Ponuđeni odgovor	Ukupno	Procenat
Vrlo zadovoljni	31	10.33%
Zadovoljni	121	40.33%
Neutralni	39	13.00%
Nezadovoljni	72	24.00%
Vrlo nezadovoljni	12	4.00%
Ne zna	25	8.33%



Kako bi ste ocijenili direktni prenos sjednica OV/SO putem lokalnih TV i radio stanica?

Ponuđeni odgovor	Ukupno	Procenat
Veoma dobro	37	12.33%
Dobro	129	43.00%
Neutralno	44	14.67%
Nepostojeće	43	14.33%
Nije upoznat	47	15.67%

Kako bi ste ocijenili direktni prenos sjednica OV/SO putem lokalnih TV i radio stanica?



Kako bi ste ocijenili redovne sastanke vijećnika/odbornika sa građanima?

Ponudeni odgovor	Ukupno	Procenat
Veoma dobro	34	11.33%
Dobro	110	36.67%
Neutralno	50	16.67%
Nepostojeće	56	18.67%
Nije upoznat	50	16.67%

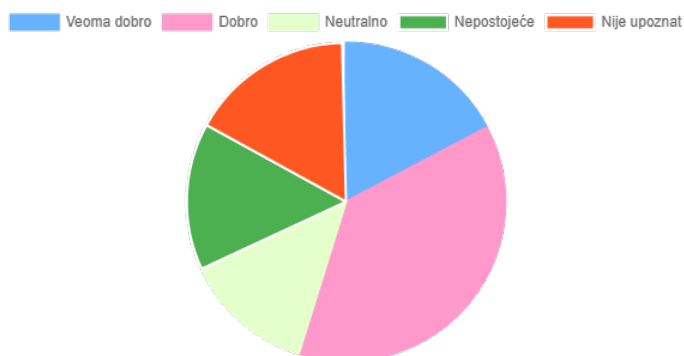
Kako bi ste ocijenili redovne sastanke vijećnika/odbornika sa građanima?



Kako bi ste ocijenili redovne termine za komunikaciju načelnika sa građanima?

Ponudeni odgovor	Ukupno	Procenat
Veoma dobro	52	17.33%
Dobro	113	37.67%
Neutralno	40	13.33%
Nepostojeće	45	15.00%
Nije upoznat	50	16.67%

Kako bi ste ocijenili redovne termine za komunikaciju načelnika sa građanima?



Kako bi ste ocijenili internet komunikaciju između građana i općinskih službi?

Ponuđeni odgovor	Ukupno	Procenat
Veoma dobro	36	12.00%
Dobro	106	35.33%
Neutralno	54	18.00%
Nepostojeće	45	15.00%
Nije upoznat	59	19.67%



Kako bi ste ocijenili postojeće mehanizme učešća građana u definisanju općinskih prioriteta?

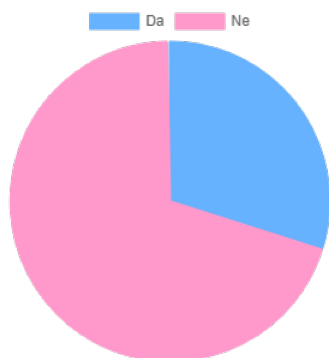
Ponuđeni odgovor	Ukupno	Procenat
Veoma dobro	41	13.67%
Dobro	107	35.67%
Neutralno	44	14.67%
Nepostojeće	49	16.33%
Nije upoznat	59	19.67%



Da li ste ikada uložili žalbu (pritužbu, prigovor) prema lokalnoj vlasti, u bilo kojem smislu?

Ponuđeni odgovor	Ukupno	Procenat
Da	90	30.00%
Ne	210	70.00%

Da li ste ikada uložili žalbu (pitužbu, prigovor) prema lokalnoj vlasti, u bilo kojem smislu?



Da li je lokalna vlast na bilo koji način riješila vašu žalbu?

Ponuđeni odgovor	Ukupno	Procenat
Da	45	15.00%
Ne	46	15.33%
Nije se žalio/la	209	69.67%

Da li je lokalna vlast na bilo koji način riješila vašu žalbu?

